

inogam EVO

**EL SEMIRREMOLQUE FRIGORÍFICO
MÁS VENDIDO EN FRANCIA**



PESO EN VACÍO OPTIMIZADO: -429 KG*
-2L / 100KM**
20 NUEVOS EQUIPAMIENTOS

CHEREAU

INNOVATION DRIVES YOU FORWARD

INO GAM EVO



Este proyecto de rediseño de la gama media de CHEREAU, en paralelo con ROAD, se concreta según lo previsto para SOLUTRANS 2019. El semirremolque frigorífico de referencia en el mercado gana cerca de 430 kg de carga útil, integra nuevos elementos aerodinámicos opcionales CHEREAU y ofrece nuevos equipos relacionados con la ergonomía y la seguridad del usuario. Observaremos también la evolución del tabique separador interior y del SmartOpen-C.

Horas de cálculos y pruebas en condiciones reales extremas han mejorado la resistencia y reducido el peso del chasis.

NUEVO CHASIS EVO

Siempre más robusto, con menos peso

Gracias a las nuevas tecnologías, menos material y más rendimiento :

ahorro de 233 kg al chasis cuello tipo tradiciona
ahorro de 143 kg al chasis cuello tipo cuello de empotrado



NEW

Chasis Evo en acero HLE S500

NEW

Conexiones frontales fijas, corredoras o ergonomicas

NEW

Nueva de chapa king pin de acero HLE700 sin soldadura, durabilidad triplicada

Bumper-C

RearDetect-C

NEW

Porta palets carenado EVO
Suelo de acero Magnetizado
Ahorro de 30kg

NEW

EBS PREMIUM de serie
Más funciones disponibles (radar de marcha atrás, suspensión, etc...)

Máxima estabilidad
Distancia entre largueros longitudinales de serie en 1420mm
2100 mm ancho de vía

Flex-C led



CARROCERÍA INO GAM EVO

NEW

Anclaje Lifeline-C
Mantenimiento de grupos en seguridad

NEW

Refuerzos estructurales de aluminio
Fibra de vidrio reforzado

NEW

Nuevo galibo de montaje
del equipo de frío

NEW

Cámara de marcha
atras 270° HD

-196 KG

NEW

Suelo reforzado
Traversaño de 60 mm

Luces laterales de galibo
integradas en la cantonera


NEW

Versiones de tabique separador
Easy-C EVO

NEW

SmartOpen-C EVO

Marco trasero soldado
de acero inoxidable



Encajamiento de los módulos para
mejora de la rigidez y reducción de
puentes termicos



NUEVO KIT AERODINÁMICO AERO-C

AERO TOP

Deflector de techo de 50mm



-0,3L/100km*



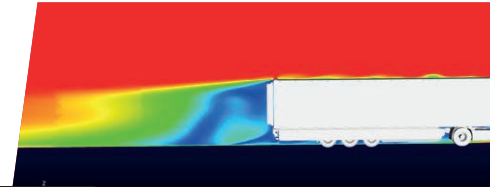
-0,7L/100km*

Reducción de la resistencia aerodinámica

Sin Aero Top



Con Aero Top




AERO SKIRT**

Paneles modulares elevables, con sistema de desbloqueo simple y ergonómico



Kit corto

-1L/100km*



Kit largo

-1,2L/100km*

Reducción de las emisiones de CO2 de 6000 a 21000 kg/año
Disminución de las emisiones de Nox de 50 a 170 kg/año
Kit compuesto en un 90% de aluminio.
Cambio facil de los modulos de aluminio en caso de impacto.



AERO FLAP


Integrado en el marco de la puerta trasera

Plegado automático al abrir las puertas




Reducción de la resistencia aerodinámica

Sin Aero Flap



Con Aero Flap




** Fecha de comercialización por confirmar


* Estimado por cálculo a 90 km/h para 30 km/h en condiciones de viento lateral

OPCIONES DE SEGURIDAD Y ERGONOMÍA

SEGURIDAD



NEW



Sistema Loadbrake ADI
Bloqueo del semirremolque por el personal del muelle

NEW



Radar de marcha atrás
RearDetect-C

NEW



Cámara de visión trasera 270° HD

NEW



Sistema de amarre de transpaletas

NEW




Anclaje Lifeline-C para la resolución de problemas y mantenimiento del equipo de frío

NEW




Sistema eléctrico de bloqueo automático de la puerta y sistema antidesplazable

NEW



CityLight-C
Iluminación de la zona posterior

NEW



SideLight

ERGONOMÍA

NEW



Conexiones corredoras y ergonómicas

NEW



Patas neumáticas

NEW



SmartOpen-C
Nuevo cierre manual

NEW



Control de la suspensión interior



NEW



Tabique separador Easy-C Evo en una sola pieza y 1/2 1/2 1/2 1/2

NEW

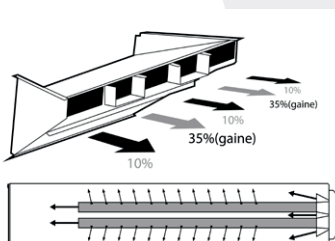


Tabique separador Easy-Flex


OPCIONES DE RENDIMIENTO



NEW




Boca de aire AirEfficient-C EVO
Altura de 70mm para palets de gran altura



NEW

Protección del evaporador
basculante



Suelos de aluminio o poliéster (Piek) con placa antidesgaste damero HD para mas longevidad



NEW

Guías de amarre en superficie, empotradas o integradas para responder a cualquier necesidad



INNOVATION DRIVES YOU FORWARD

ZI Le Domaine - 50220 DUCEY
Tél. : 02 33 580 600
Email : contact@chereau.com

www.chereau.com

